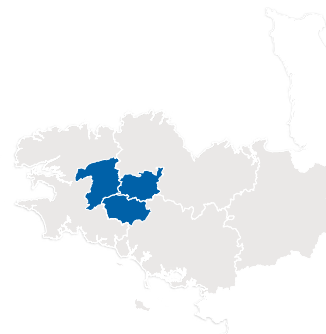


LES FILIÈRES AGRICOLES ET AGROALIMENTAIRES

PORTRAIT TERRITORIALISÉ DU PAYS DU CENTRE OUEST BRETAGNE



Décembre 2020

RAPPORT D'ÉTUDE



Crédit : coco - Adobe Stock

58 %



c'est la part de la surface agricole totale du pays du Centre Ouest Bretagne partie finistérienne

2 178



exploitations agricoles dans le pays du Centre Ouest Bretagne

L'espace agricole

La surface agricole du pays du Centre Ouest Bretagne est de 154 467 hectares, soit 10 % de la surface agricole régionale. 61 % de la surface totale du territoire a une vocation agricole (contre 57 % pour le département ou 59 % au niveau régional). Les prairies ou le fourrage représentent 65 % de l'espace agricole contre 37 % en moyenne en Bretagne. Les exploitations de l'ensemble du pays sont plus étendues par rapport aux moyennes départementale et bretonne. Le morcellement des parcelles, au regard de la distance à parcourir entre le siège de l'exploitation et la parcelle la plus éloignée, y est moins important que pour les deux territoires de comparaison.

Les filières productives

2 178 exploitations agricoles ont été recensées dans l'ensemble du pays du Centre Ouest Bretagne, soit 26 % du total finistérien. Le territoire compte 236 exploitations biologiques en 2018. L'activité agricole du pays est dominée par l'élevage des vaches laitières en nombre d'exploitations. Par ailleurs, 21 % d'entre elles font de l'élevage avicole contre 13 % en Bretagne. L'élevage de viande bovine est également développé sur le territoire, avec 27 % des exploitations contre 19 % à l'échelle bretonne.

Panorama de l'espace agricole

	Pays du Centre Ouest Bretagne	Finistère	Bretagne
Surfaces déclarées PAC 2017 (ha)	154 467	383 850	1 618 225
Surface moyenne des exploitations en 2017 (ha)	75,9	66,3	63,9
Distance moyenne entre le siège d'exploitation et la parcelle la plus éloignée (en km)	4,5	5,3	4,9
Surface biologique 2018 (ha)	12 285	26 004	118 908

Source : RPG 2017, DRAAF, Agence bio, traitement ADEUPa.
Note méthodologique : le nombre d'exploitations, et donc les surfaces, est sous-estimé car sont prises en compte uniquement les exploitations agricoles déclarées à la PAC.

Répartition des exploitations par filière	Lait	Porc	Céréales	Fruits, légumes	Volaille	Viande
Pays du Centre Ouest Bretagne	856	216	506	172	471	601

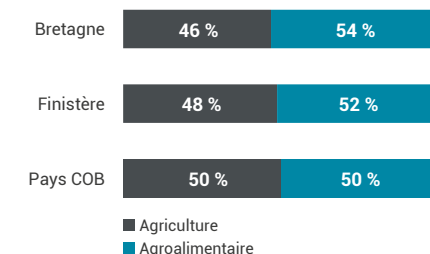
Source : DRAAF, 2017. Attention : la somme des exploitations par filière ne correspond pas au nombre total d'exploitations de l'intercommunalité car elles sont diversifiées et positionnées sur plusieurs activités pour certaines d'entre elles.

Le nombre d'emplois en agriculture et agroalimentaire

Le pays du Centre Ouest Bretagne compte 8 400 emplois dans le secteur agricole et agroalimentaire, soit 28 % du total du COB. À titre comparatif, la filière représente 12 % de l'emploi total en Finistère. La moitié des emplois se situent au niveau de l'amont de

la filière, c'est-à-dire l'agriculture, tandis que l'autre moitié concerne les domaines de la transformation et du commerce de gros, entendus ici l'agroalimentaire.

La répartition de l'emploi agricole et agroalimentaire selon les territoires



Source : MSA, Urssaf, traitement ADEUPa

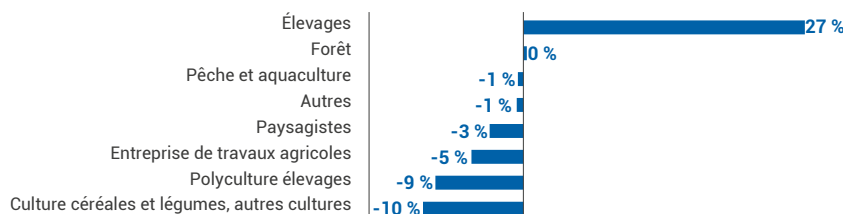
Estimation des emplois en agriculture en 2018

4 237 personnes travaillent en agriculture au sein de l'intercommunalité et 61 % d'entre elles sont des chefs-fe-s d'exploitation. Parmi ces dernier-ère-s, près de 65 % comptent pour l'activité d'élevage. Ainsi, les exploitations du pays du Centre Ouest Bretagne sont fortement surreprésentées dans l'activité d'élevage, à

l'inverse l'activité de culture légumière est sous-représentée par rapport à la moyenne finistérienne. 42 % des salari-e-s agricoles du territoire travaillent dans l'élevage, dont 350 personnes dans l'élevage de gros animaux (vache, bovins et porcs).

Les spécificités des chefs d'exploitation agricole du pays du Centre Ouest Bretagne par rapport à la moyenne finistérienne

Source : MSA, 2018



Clef de lecture du graphique : Les secteurs qui partent sur la droite du graphique sont surreprésentés par rapport à la moyenne du Finistère.

Principales entreprises de l'agroalimentaire (de la transformation au commerce de gros)

L'activité agroalimentaire du pays du Centre Ouest Bretagne est marquée par la filière viande. L'entreprise Socopa, filiale du groupe Bigard, est le premier employeur agri-agro. La filière laitière est aussi représentée à travers deux groupes connus au niveau mondial et national, respectivement Synutra (groupe chinois) et

Sodiaal Union (français). Il y a 4 ans, le groupe chinois implantait son usine de transformation et de conditionnement de lait à Carhaix pour importer de la poudre de lait infantile. Mais les volumes ont été inférieurs aux prévisions et la coopérative française a racheté, courant 2019, une partie de l'usine de transformation.

8 419 
emplois dans le secteur agricole et agroalimentaire dans le pays du Centre Ouest Bretagne

Établissement ou groupe	Secteur agri-agro	Commune	Salarié-e-s
Socopa Viandes	Porc / Bovin	Châteauneuf-du-Faou	543
Synutra	Lait	Carhaix-Plouguer	320
Sodiaal Union	Lait	Carhaix-Plouguer	280
Guyader L'Esprit de la Mer	Produits de la mer	Châteauneuf-du-Faou	166

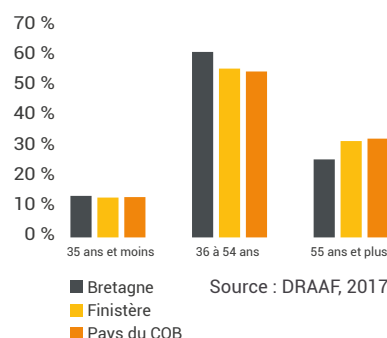
Source : Observatoire économique et social des filières agricoles et agroalimentaires en Bretagne, 2018 - ADEUPa

Le vieillissement de la population agricole et le renouvellement des générations

Le pays du COB affiche une population agricole plus âgée que la moyenne bretonne et celle du Finistère. La part des moins de 35 ans est légèrement moins forte que dans les territoires de comparaison tandis que la part des plus de 55 ans est plus élevée. 800 agriculteur-ric-e-s ont plus de 55 ans et sont donc susceptibles de partir à la retraite dans les 5 à 10 ans.

En 2017, 160 exploitant-e-s agricoles ont cessé leur activité contre 102 nouvelles arrivées dans le secteur agricole. Ces cessations d'activité comptent pour 31 % des cessations du Finistère.

L'âge des exploitant-e-s agricoles selon les territoires



Le renouvellement des générations	
Cessations d'activité totales	160
Nouvelles inscriptions à la MSA	102
Dont installations aidées (dotation aux jeunes agriculteur-ric-e-s)	33

Source : MSA_ODASEA_2017