

COLLÈGE | FINISTÈRE

OBSERVATOIRE DE LA VIE COLLÉGIENNE

Juin 2022

OBSERVATOIRE | Note de conjoncture



Sommaire

AVANT-PROPOS	5
L'anticipation au service de la population collégienne	5
L'OFFRE D'ENSEIGNEMENT ET LA POPULATION COLLÉGIENNE DANS LE FINISTÈRE	6
L'offre d'enseignement en Finistère	6
Sectorisation des collèges publics 2022-2023	7
Les options et dispositifs pédagogiques 2022-2023.....	9
L'évolution de la population collégienne sur le long terme.....	12
La projection de la population reste un exercice délicat.....	14
LE SECTEUR DE BREST	17
LE SECTEUR DE MORLAIX	25
LE SECTEUR DE QUIMPER	31
LE SECTEUR DE CARHAIX.....	39
ANNEXES	43



Avant-propos

L'anticipation au service de la population collégienne

Créé en 2006 par le Conseil départemental du Finistère, l'Observatoire de la vie collégienne est un outil d'aide à la décision. Il offre un espace d'échange et de réflexion afin d'orienter au plus juste la politique d'équipement et d'investissement du Département à destination des collèges publics finistériens. Il veille également à assurer l'équité territoriale et la prise en compte des spécificités locales.

Instance de concertation, il réunit les acteurs impliqués dans les collèges. Les projections d'effectifs sur les 5 années à venir font l'objet de nombreux échanges avec les services départementaux de l'Education nationale et les principaux de collèges. En fonction des sujets thématiques, élus locaux, représentants de parents d'élèves, syndicats d'enseignants et autres partenaires sont également associés. Le rapport annuel de l'observatoire de la vie collégienne est présenté en Conseil départemental de l'Education nationale où siègent l'ensemble des représentants de la communauté éducative, de manière à penser collectivement les évolutions nécessaires pour assurer aux élèves les meilleures conditions d'enseignement.

Ce travail d'analyse prospectif est articulé avec le Schéma départemental des collèges (2019-2026), représentant un investissement départemental de 144 millions d'euros pour garantir à chaque élève, quel que soit son lieu d'habitation, la possibilité de fréquenter un collège public à une distance raisonnable de son domicile, accessible à tous, contribuant à la mixité sociale et adapté aux nouvelles pratiques pédagogiques et numériques.

Sur la base des orientations de l'observatoire de la vie collégienne et à travers la mise en œuvre des schémas successifs des collèges, le Conseil départemental du Finistère investit de 20 à 25 millions d'euros par an dans les opérations de rénovation, extension et construction de collèges publics. Parmi les projets phares, le collège Simone Veil à Saint Renan a été mis en service à l'automne 2021. A Landerneau, un 2ème collège viendra conforter l'offre avec un fort volet inclusif,

alliant ainsi le souci du Département de répondre aux besoins des personnes en situation de handicap (élèves, agents, parents...) et la volonté d'accueillir l'ensemble des élèves dans les meilleures conditions pour l'épanouissement de tous.

L'observatoire de la vie collégienne permet d'anticiper les besoins des élèves finistériens et d'éclairer l'action politique qui doit être au service des territoires et des Finistériens pour offrir à tous les meilleures conditions d'apprentissage.

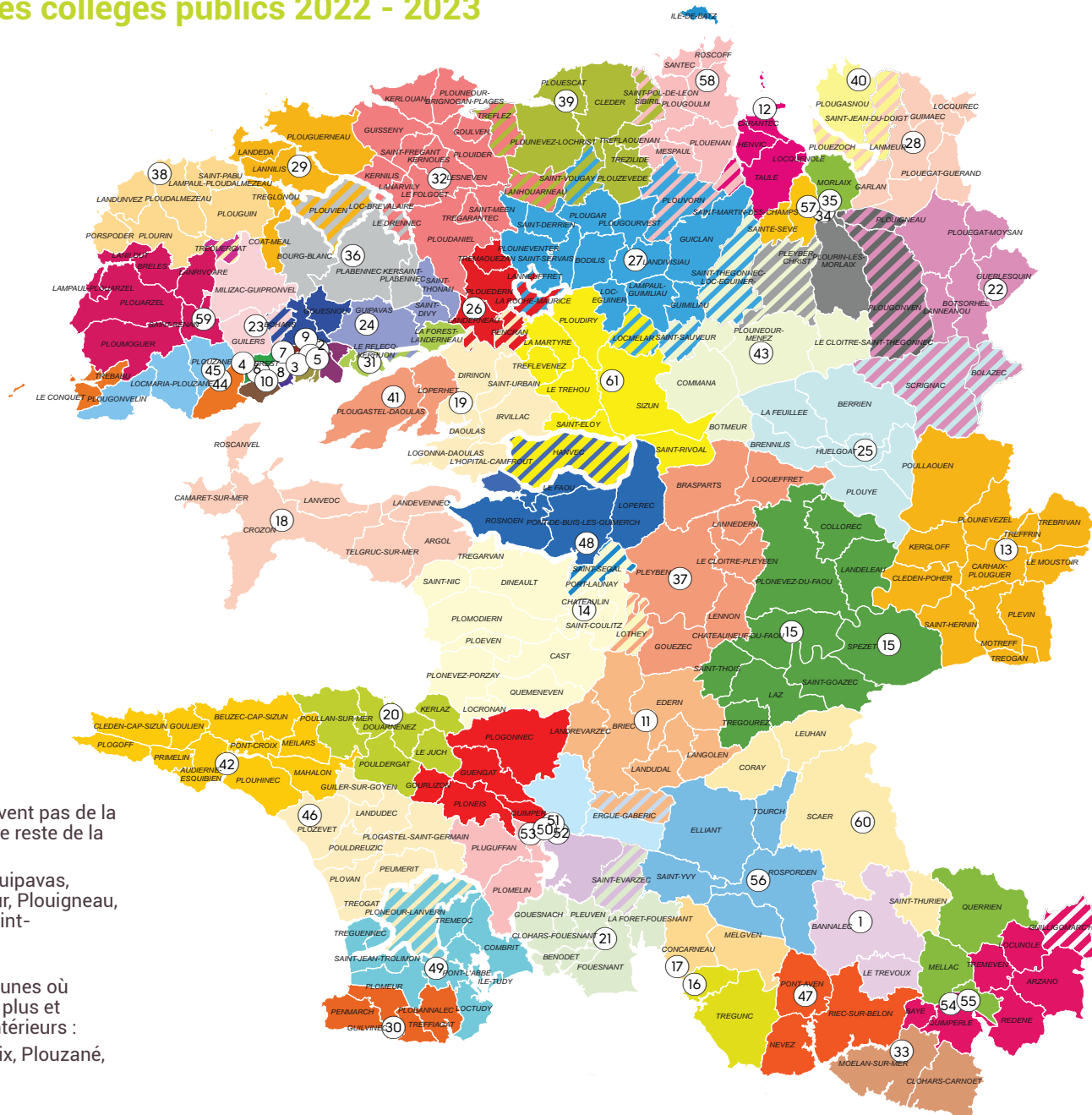
Maël de Calan,
Président du Conseil départemental du Finistère

Sectorisation des collèges publics 2022 - 2023

Collèges de rattachement

Zones hachurées : rattachement à plusieurs collèges

- 1 - BANNALEC - Jean Jaurès
- 2 - BREST - Anna Marly
- 3 - BREST - L'Harteloire
- 4 - BREST - Les Iles-du-Ponant
- 5 - BREST - L'Iroise
- 6 - BREST - La Fontaine Margot - Kéranroux
- 7 - BREST - Kerhallet
- 8 - BREST - Les Quatre Moulins
- 9 - BREST - Penn ar C'hleuz
- 10 - BREST - Saint-Pol-Roux
- 11 - BRIEC - Pierre Stéphan
- 12 - CARANTEC - Les Deux Baies
- 13 - CARHAIX-PLOUGUER - Beg Avel
- 14 - CHATEAULIN - Jean-Moulin
- 15 - CHATEAUNEUF-DU-FAOU - L'Aulne
- 15 - SPEZET - Annexe de Chateaufeu-du-Faou
- 16 - CONCARNEAU - Le Porzou
- 17 - CONCARNEAU - Les Sables Blancs
- 18 - CROZON - Alain
- 19 - DAULAS - Coat Mez
- 20 - DOUARNENEZ - Jean-Marie Le Bris
- 21 - FOUESNANT - Kervihan
- 22 - GUERLESQUIN - Roz Avel
- 23 - GUILERS - Croas ar Pennoc
- 24 - GUIPAVAS - Le Vizac
- 25 - HUELGOAT - Jean Jaurès
- 26 - LANDERNEAU - Mescoat
- 27 - LANDIVISIAU - Kerzourat
- 28 - LANMEUR - Aux Quatre Vents
- 29 - LANNILIS - Le Pays des Abers
- 30 - GUILVINEC - Paul Langevin
- 31 - LE RELECO-KERHUON - Camille Vallaux
- 32 - LESNEVEN - Antoine de Saint-Exupéry
- 33 - MOELAN-SUR-MER - Parc ar Choat - Yves Cotty
- 34 - MORLAIX - Le Château
- 35 - MORLAIX - Pierre Mendès-France
- 36 - PLABENNEC - Nelson Mandela
- 37 - PLEYBEN - Louis Hémon
- 38 - PLOUDALMEZEAU - Edouard Quéau
- 39 - PLOUESCAT - Baie du Kernic - Louis et Marie Fichet
- 40 - PLOUGASNOU - François Charles
- 41 - PLOUGASTEL-DAULAS - La Fontaine Blanche
- 42 - PLOUHINEC - Locquéran
- 43 - PLOUNEOUR-MENEZ - Les Monts d'Arrée
- 44 - PLOUZANE - Kerallan
- 45 - PLOUZANE - Victoire Daubié
- 46 - PLOZEVET - Henri-Le-Moal
- 47 - PONT-AVEN - Penanroz
- 48 - PONT-DE-BUIS-LES-QUIMERC - François Collobert
- 49 - PONT-L'ABBE - René Laënnec
- 50 - QUIMPER - Brizeux
- 51 - QUIMPER - La Tour-d'Auvergne
- 52 - QUIMPER - La Tourelle
- 53 - QUIMPER - Max Jacob
- 54 - QUIMPERLE - Théodor Hersart de La Villemarqué
- 55 - QUIMPERLE - Jules Ferry
- 56 - ROSPORDEN - Germain Pensivy
- 57 - SAINT-MARTIN-DES-CHAMPS - François Tanguy-Prigent
- 58 - SAINT-POL-DE-LEON - Jacques-Prévert
- 59 - SAINT-RENNAN - Kerzouar
- 60 - SCAER - Léo Ferré
- 61 - SIZUN - Le Val d'Elom



Cas particuliers

- Certains quartiers ne relèvent pas de la même sectorisation que le reste de la commune :

Dirinon, Ergué-Gabéric, Guipavas, Hanvec, Melgven, Plomeur, Plouigneau, Plouénan, Poullaouen, Saint-Thégonnec-Loc Eguiner

- Agglomérations et communes où se trouvent 2 collèges ou plus et découpées en secteurs intérieurs :

Brest, Concarneau, Morlaix, Plouzané, Quimper, Quimperlé

Source : Conseil Départemental du Finistère
 Réf. : 444_20201123JB_prep_sectorisation2021-2022

Les spécificités pédagogiques des établissements

Enseignement adapté

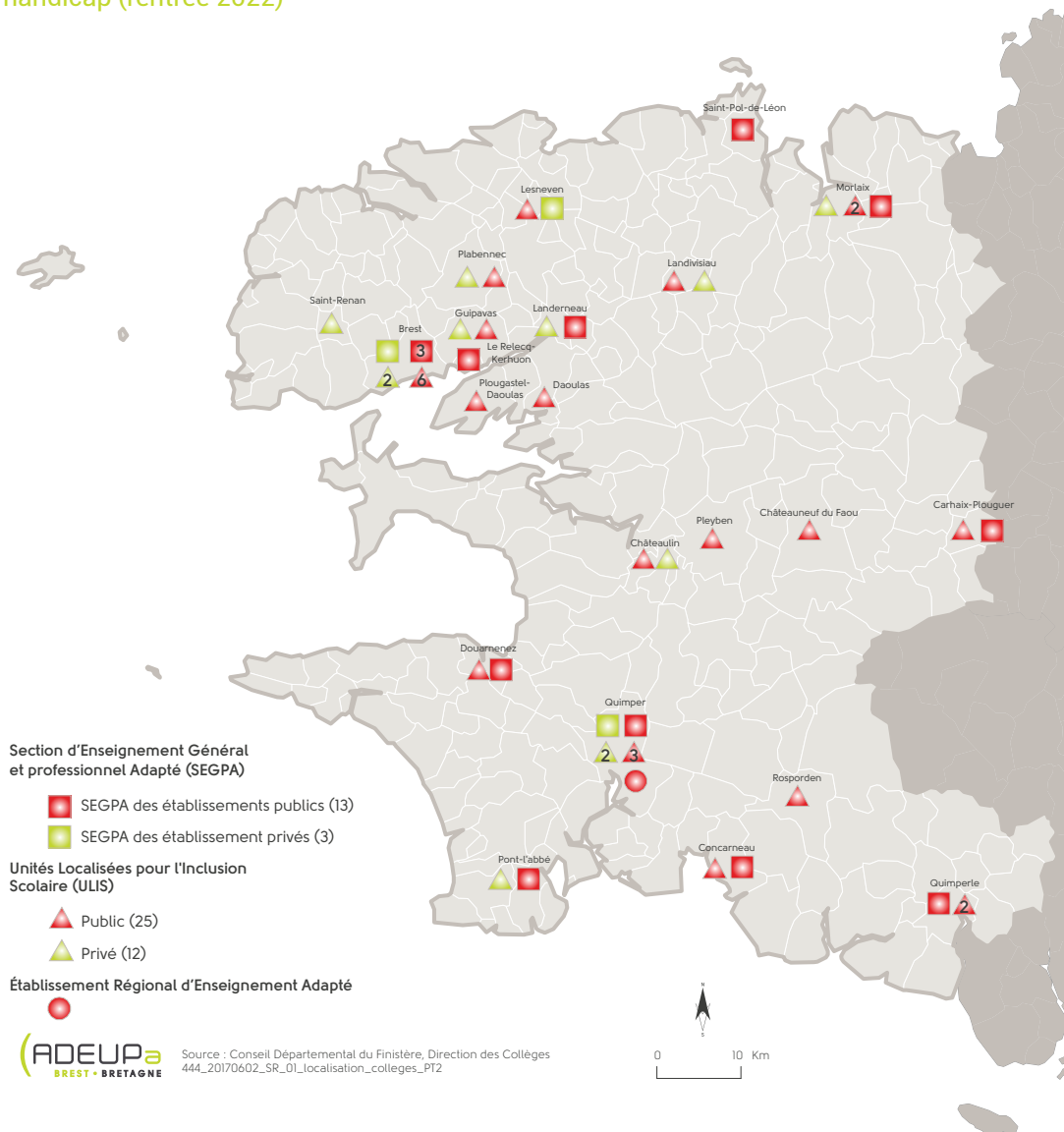
Il existe une offre de formation adaptée, destinée aux élèves ayant des difficultés à s'intégrer dans l'enseignement général.

Dans l'offre publique, il s'agit des SEGPA présentes dans 13 collèges publics et accueillant au total 772 élèves. Des sections similaires existent dans le privé où elles représentent 174 élèves dans 3 collèges (chiffres : rentrée 2021-2022). Pas d'évolution prévue en 2022-2023.

Prise en compte de la maladie et du handicap

- Des Unités Localisées pour l'Inclusion Scolaire (ULIS) sont présentes dans 24 collèges publics en 2021. L'enseignement privé en propose également dans 12 collèges
- Les ULIS dans les collèges accueillent des élèves en situation de handicap ou de maladie invalidante. En ULIS, en plus de la poursuite des acquisitions dans les domaines de l'enseignement général, le jeune peut se préparer à une vie professionnelle.
- En 2022, ouverture d'une nouvelle classe ULIS au collège de Rosporden. A Brest, transfert d'une des deux ULIS du collège des 4 Moulins vers celui de la Fontaine Margot - Keranroux
- Les structures médicalisées : Toul Ar C'Hoat à Châteaulin (annexe du collège Jean Moulin) et le centre hélio-marin de Roscoff (annexe du collège Jacques Prévert).

Enseignements adaptés et handicap (rentrée 2022)



Les options et dispositifs pédagogiques rentrée 2022 - source Rectorat

Commune	Établissement	Internat	LVI			LVII			ELCE (1)	Breton	SEGPA	ULIS ou Relais	UPE2A(2)	Sections Sport.	CHAD(3) CHAAD(4) CHAM(5)
			Anglais	Bilangue Allemand	Autres	Allemand	Espagnol	Autres							
BANNALEC	J. JAURES								Anglais						
BREST	HARTELOIRE			Alld	Espagnol Chinois Section internationale allemand			Italien Chinois	Anglais			ULIS			
BREST	DU PONANT														
BREST	IROISE			Alld				Portug.	Anglais	Bil.		Relais			voile
BREST	LA FONTAINE MARGOT - KERANROUX				Espagnol				Anglais			ULIS			Football
BREST	KERHALLET			Alld	Chinois			Chinois	Anglais						
BREST	LES QUATRE MOULINS				Espagnol + section internationale Espagnole				Anglais			ULIS			Gymn. artistique Natation
BREST	ANNA MARLY														CHAD CHAM 6e, 5e, 4e, 3e
BREST	PENN AR C'HLEUZ			Alld					Anglais Espagnol Allemand			ULIS			Echecs Handball
BREST	ST POL ROUX				Espagnol				Anglais			ULIS			CHA Mu- sique 6e,
BRIEC	P. STEPHAN			Alld					Allemand Espagnol	Bil.					
CARANTEC	DES DEUX BAIES														Voile, Handball
CARHAIX-PLOUGUER	BEG AVEL			Alld						Bil.		ULIS			Football Rugby
CHATEAULIN	TOUL AR C'HOAT														
CHATEAULIN	J. MOULIN			Alld					Anglais Espagnol			ULIS			
CHATEAUNEUF-DU-FAOU	DE L'AULNE								Anglais			ULIS			Football 4 ^e et 3 ^e
CONCARNEAU	PORZOU			Alld								ULIS			Handball

(1) ELCE : Enseignement de Langues et Cultures Européennes (2) : UPE2A : unités pédagogiques pour élèves allophones arrivants (3) CHAD : Classe à Horaires Aménagés Danse (4) CHAAD : Classe à Horaires Aménagés Art Dramatique (5) CHAM : Classe à Horaires Aménagés
Concernant l'enseignement du breton, l'indication «BIL» signifie que les collèges disposent d'une filière bilingue complète ou partielle (source : Rectorat).

Commune	Établissement	Internat	LVI			LVII			ELCE (1)	Breton	SEGPA	ULIS ou Relais	UPE2A(2)	Sections Sport.	CHAD(3) CHAAD(4) CHAM(5)
			Anglais	Bilangue Allemand	Autres	Allemand	Espagnol	Autres							
CONCARNEAU	SABLES BLANCS													Football	
CROZON	ALAIN														
DAOULAS	COAT MEZ										ULIS			Voile	
DOUARNENEZ	JM. LE BRIS							Anglais	Bil		ULIS			Natation, Football	
FOUESNANT	KERVIHAN			Allid				Anglais						Escalade Voile	
GUERLESQUIN	ROZ AVEL							Anglais							
GUILERS	CROAS AR PENNOC							Anglais						Football	
GUILVINEC	P.LANGEVIN							Anglais							
GUIPAVAS	VIZAC				Espagnol Chinois					Bil	ULIS			Football Basket	
HUELGOAT	J.JAURES														
LANDERNEAU	MESCOAT			Allid				Anglais Espagnol	Bil					Basket Handball 4 ^e et 3	
LANDIVISIAU	KERZOURAT							Anglais Espagnol			ULIS	UPE2A			
LANMEUR	QUATRE VENTS			Allid						Bil				Football 6e, 5e	CHA cirque 6e
LANNILIS	LES ABERS									Bil				Athlétisme Gym Rythm voile	
LE RELECQ-KERHUON	C.VALLAUX													Handball Gymnas-tique	
LESNEVEN	ST EXUPERY			Allid				Allemand			ULIS				
MOELAN-SUR-MER	PARC AR C'HOAT YVES COTTY			Allid										Handball	
MORLAIX	CHATEAU				Espagnol			Anglais						Escalade	
MORLAIX	MENDES FRANCE							Anglais			ULIS				
PLABENNEC	N. MANDELA										ULIS			Football	
PLEYBEN	L. HEMON										ULIS				
PLOUDALMEZEAU	E. QUEAU				Espagnol			Italien	Anglais						
PLOUESCAT	BAIE DU KERNIC, LOUIS ET MARIE FICHEZ								Anglais Espagnol						
PLOUGASNOU	F. CHARLES			Allid											

(1) ELCE : Enseignement de Langues et Cultures Européennes (2) UPE2A : unités pédagogiques pour élèves allophones arrivants (3) CHAD : Classe à Horaires Aménagés Danse (4) CHAAD : Classe à Horaires Aménagés Art Dramatique (5) CHAM : Classe à Horaires Aménagés
Concernant l'enseignement du breton, l'indication «BIL» signifie que les collèges disposent d'une filière bilingue complète ou partielle (source : Rectorat).

Commune	Établissement	Internat	LVI			LVII			ELCE (1)	Breton	SEGPA	ULIS ou Relais	UPE2A(2)	Sections Sport.	CHAD(3) CHAAD(4) CHAM(5)
			Anglais	Bilangue Allemand	Autres	Allemand	Espagnol	Autres							
PLOUGASTEL-DAOULAS	FONTAINE BLANCHE				Espagnol					Bil		ULIS			
PLOUHINEC	LOCQUERAN														
PLOUNEOUR-MENEZ	MONTS D'ARREE									Bil					
PLOUZANE	VICTOIRE DAUBIE				Espagnol									Surf Rugby Football	
PLOUZANE	KERALLAN				Espagnol			Anglais	Bil						
PLOZEVET	H. LE MOAL														
PONT-AVEN	PENANROZ				Espagnol										
PONT-DE-BUIS	F.COLLOBERT														
PONT-L'ABBE	LAENNEC			Alld						Bil				Football 6 ^e et 5 ^e Surf	
QUIMPER	BRIZEUX			Alld				Anglais Espagnol Allemand	Bil		ULIS			Natation	
QUIMPER	LA TOUR D'AUVERGNE			Alld				Anglais			ULIS				
QUIMPER	TOURELLE				Espagnol						Relais			Judo Volley	
QUIMPER	MAX JACOB							Anglais			ULIS				CHAM 6e, 5e,4e,3e
QUIMPERLE	LA VILLEMARQUE									Bil		ULIS			
QUIMPERLE	J.FERRY							Italien				ULIS		Badminton	
ROSCOFF	HELIO-MARIN														
ROSPORDEN	G. PENSIVY									Bil		ULIS			
SAINT-MARTIN-DES-CHAMPS	T. PRIGENT									Bil		ULIS	FLE	Basket	
SAINT-POL-DE-LEON	J. PREVERT									Bil				Activités sportives de Cirque	
SAINT-RENAN	S.VEIL				Espagnol			Anglais						Football Basket	
SCAER	L. FERRE														
SIZUN	VAL D'ELORN									Bil					

(1) ELCE : Enseignement de Langues et Cultures Européennes (2) UPE2A : unités pédagogiques pour élèves allophones arrivants (3) CHAD : Classe à Horaires Aménagés Danse (4) CHAAD : Classe à Horaires Aménagés Art Dramatique (5) CHAM : Classe à Horaires Aménagés
Concernant l'enseignement du breton, l'indication «BIL» signifie que les collèges disposent d'une filière bilingue complète ou partielle (source : Rectorat).

L'évolution de la population collégienne sur le long terme

La population collégienne et son évolution renvoient aux fondamentaux de la démographie (naissances et migrations) qui constituent la base des projections de population réalisées par l'INSEE.

Les effectifs des collégiens sont assimilés à la cohorte des projections 12-15 ans de l'INSEE. Ils suivent une trajectoire identique jusqu'à maintenant. Les prévisions à long terme se rapprochent du scénario central de l'INSEE OMPHALE 2050 de 2017 (1).

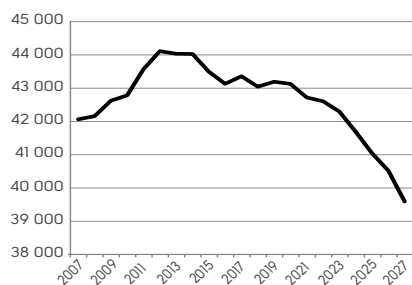
Après le rebond démographique de la dernière décennie qui a porté les collèges à plus de 44 000 élèves, l'effectif collégien a amorcé une baisse annuelle de 1% qui devrait se prolonger quinze ans, soit près de 4 000 élèves en moins d'ici 2035. Un rebond est envisageable ensuite à partir de 2040 selon les évolutions du solde migratoire et naturel.

A court terme, les effectifs des établissements publics comme privés pourraient diminuer de 4 à 10% dans les cinq prochaines années soit un effectif inférieur à 40 000 élèves en 2027.

Basées sur les flux de rentrée des trois dernières années, ces projections d'effectifs entre la rentrée 2022-2023 et celle de 2027-2028 confirment un fort repli pour le Centre-Ouest-Bretagne de -13%. Le sud et le nord Finistère connaîtraient un repli de l'ordre de -7%.

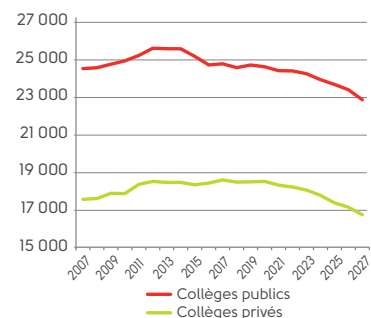
Effectifs de collégiens

Source : Naissances - Etat civil - INSEE



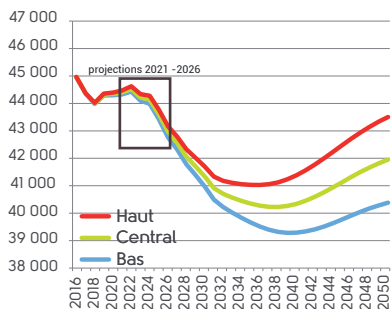
Effectifs par réseau

Source : Constat de rentrée - DSDEN 29 - DIV2 et projections ADEUPa



Projections des 12-15 ans à 2050

Source : OMPHALE 2017 - INSEE (1)



(1) Note méthodologique : Ces projections OMPHALE de 2017 se basaient sur une tendance des naissances antérieures à 2014 nettement plus élevées que celles observées depuis.

Fin 2021, l'INSEE a diffusé les premiers résultats nationaux de l'actualisation des projections se basant notamment sur une révision de la fécondité (1,80 au lieu de 1,95) et une stabilité du solde migratoire. Cette révision a pour effet d'amplifier la diminution des projections des 12-15 ans au delà de 2030.



"L'effectif collégien a amorcé une baisse annuelle de 1% qui devrait se prolonger quinze ans, soit près de 4 000 élèves en moins d'ici 2035."



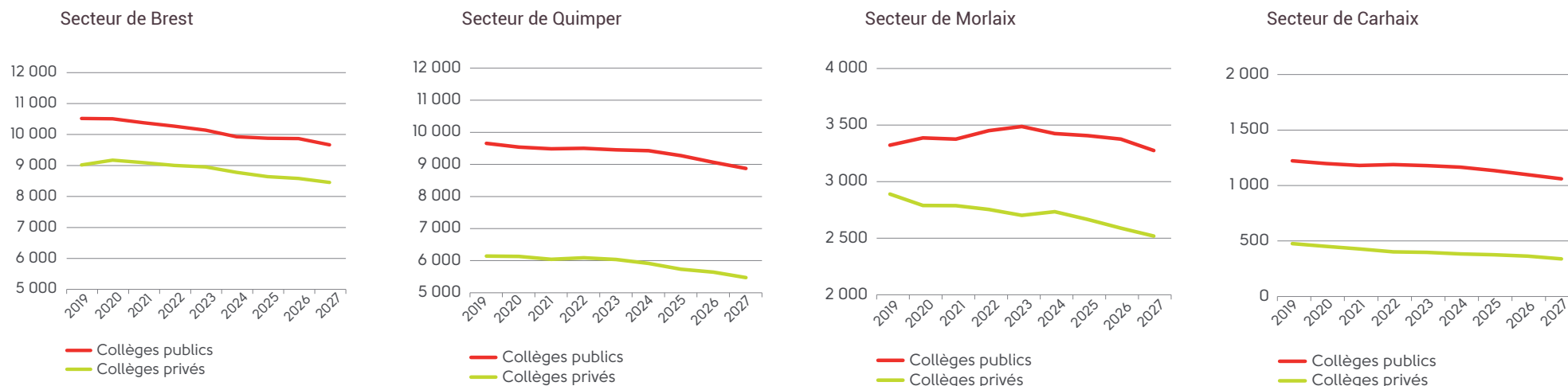
Photo : Conseil Départemental du Finistère

L'évolution par grand secteur

La baisse des effectifs collégiens devrait concerner tous les territoires d'ici 2027. En valeur relative, elle serait plus forte dans le secteur de Carhaix (-13%) et nettement moindre dans celui de Morlaix (-6%) notamment dans le réseau public (-3%). Les secteurs de Brest et Quimper diminueraient de 7%.

Projections du nombre de collégiens

Source : Constat de rentrée - DSDEN 29 - DIV2 et projections ADEUPa



La projection de la population reste un exercice délicat

La projection de population collégienne est une simulation de la démographie de la population des 12-15 ans. A long terme, selon les hypothèses de projections de l'INSEE (omphale), des résultats très différents peuvent être obtenus.

Les projections d'effectifs que propose l'observatoire de la vie collégienne procèdent d'une autre méthode. Il s'agit de faire vieillir artificiellement des enfants déjà scolarisés dans le premier degré, de la grande section de maternelle au CM2. Cette opération permet de simuler les effectifs futurs des collèges ; les enfants de grande section maternelle en 2021-2022 sont les futurs élèves de 6ème en 2027-2028. Il s'agit donc d'une projection à moyen terme de cohortes d'enfants déjà scolarisés.

Les trois étapes de la projection

- La projection s'appuie sur la base des élèves de grande section de maternelle au CM2. Ceux-ci sont transposés en 6ème en tenant compte des variations (arrivées, départs notamment) observées dans ce parcours les 3 années précédentes.
- Application d'un taux de passage des élèves de chaque classe de CM2 vers le ou les collèges où ils se scolarisent. Il s'agit ici de reproduire des comportements observés au cours des trois dernières années. Les taux de passage sont la moyenne de ces observations.
- Vieillesse des collégiens en tenant compte, grâce à l'observation des cursus des 3 dernières années des variations (entrées - sorties - redoublements - dérogations) qui affectent les parcours au collège jusque la 3^{ème}.

Cependant, cet exercice de vieillissement de générations d'élèves s'appuie sur un certain nombre de paramètres qui ne sont pas toujours tangibles :

- Le rapport entre école primaire et collège, dans le rattachement de l'un à l'autre d'abord, ensuite dans la proportion d'élèves de CM2 qui intégreront la 6^{ème} de tel collège.
- Entre une projection de tous les jeunes élèves du 1^{er} degré à leur entrée en 6ème, il est possible que leurs parents aient déménagé eux aussi et le petit de C.P. de Morlaix fera son entrée au collège de Plouneour-Menez ou de Carantec parce que sa famille fait partie des ménages qui ont effectué la migration périurbaine et/ou littorale entre-temps.
- Les pratiques ou les instructions en matière de redoublement par exemple. Leur réduction au collège peut à terme induire une baisse des effectifs de plusieurs centaines d'élèves.
- Comme le changement de domicile, le changement de réseau, du public au privé et vice-versa est difficilement anticipable, d'autant plus d'ailleurs qu'on se situe non pas à l'échelle départementale ou d'un autre ensemble d'établissements, mais à celle d'un établissement particulier. Dans le même registre, des fermetures d'établissements publics comme privés viennent modifier les habitudes de scolarisation.
- Cas des élèves du primaire qui ne fréquentent pas l'école de secteur.
- Cela étant précisé, la méthode de projection des effectifs reste un outil précieux de compréhension des événements qui se produisent. Elle apporte une capacité à évaluer l'impact des évolutions qu'on souhaite pour équilibrer les effectifs entre établissements.



"Il s'agit de faire vieillir artificiellement des enfants déjà scolarisés dans le premier degré, de la grande section de maternelle au CM2."



Des projections qui annoncent le repli lié à la natalité

Jusqu'en 1993, la natalité baissait, puis elle a progressé de façon continue jusqu'à l'année 2000 où un pic de 10 400 naissances a été enregistré correspondant aux nouveaux collégiens de la rentrée 2011-2012.

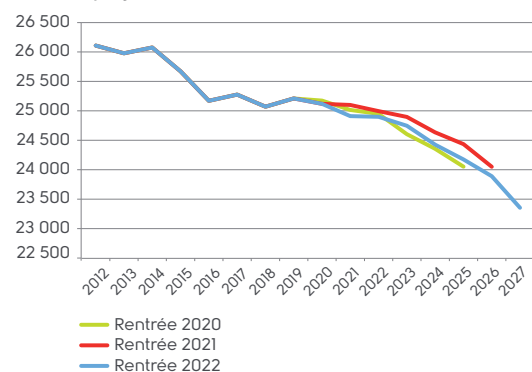
Comme à l'échelle nationale, la natalité a sensiblement ralenti depuis 2012 pour tomber à seulement 7 885 naissances en 2020, le plus bas niveau depuis l'après-guerre ! Depuis 2010, le Finistère compte un millier de naissances de moins par an que dans la décennie 2000 et par conséquent autant de collégiens en moins dans les années 2020.

Ainsi, les enfants nés entre 2017 et 2020 (32 325) et futurs collégiens de la rentrée 2031 sont 18% moins nombreux que les collégiens actuels nés entre 2007-2010 (39 558).

" Depuis 2010, le Finistère compte un millier de naissances de moins par an que dans la décennie 2000 et par conséquent autant de collégiens en moins dans les années 2020."

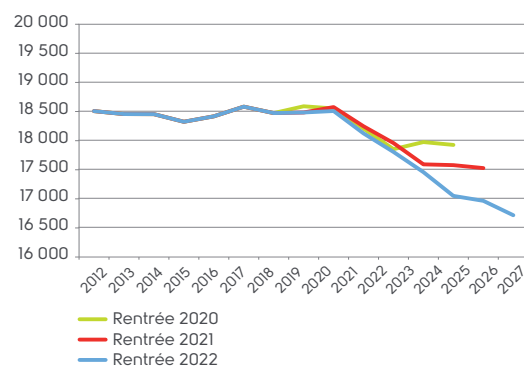
Projections des effectifs des collèges publics aux différentes rentrées

Source : projections ADEUPa



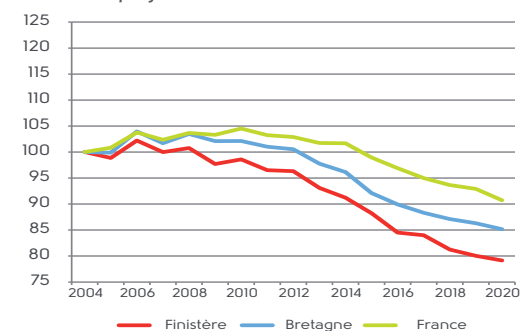
Projections des effectifs des collèges privés aux différentes rentrées

Source : projections ADEUPa



Évolution du nombre de naissances base 100 en 2004.

Source : projections ADEUPa



L'accès aux données

Les données présentées dans l'observatoire de la vie collégienne sont également disponibles sur un «géobservatoire» interactif accessible sur tout support web (smartphone, tablette, ordinateur) en mode grand public ou restreint aux partenaires.



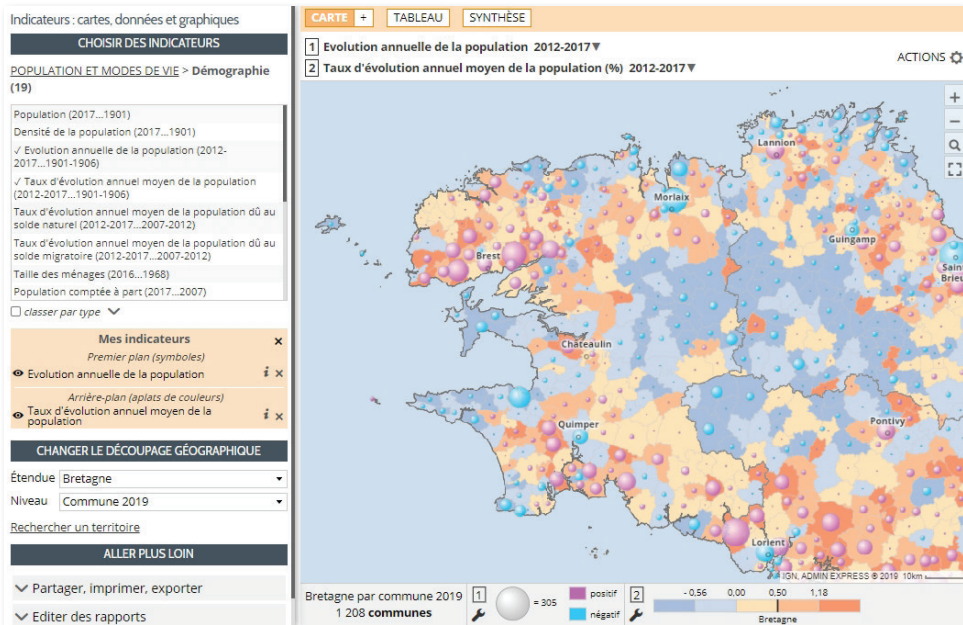
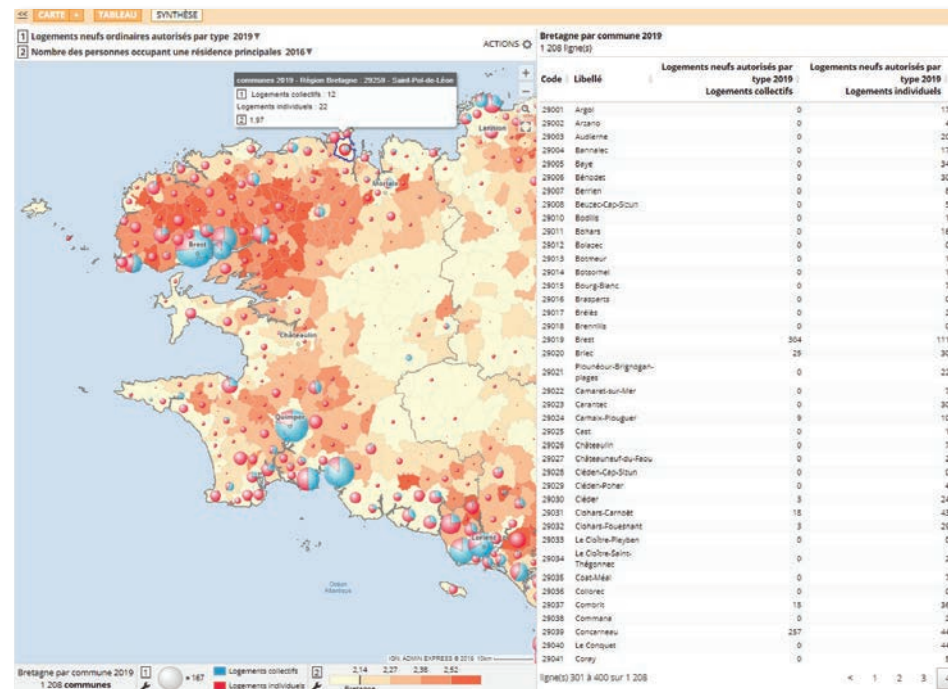
<https://www.cartographie-interactive.adeupa-brest.fr>

Ce que permet l'observatoire des collèges en ligne :

- Visualiser les effectifs des collèges depuis 2011 et les projections à 5 ans ;
- Les flux des élèves des écoles primaires vers les collèges des deux réseaux ;
- Visualiser les indicateurs socio-démographiques des communes ou quartiers des secteurs des collèges (IRIS).

NOTE DE LECTURE

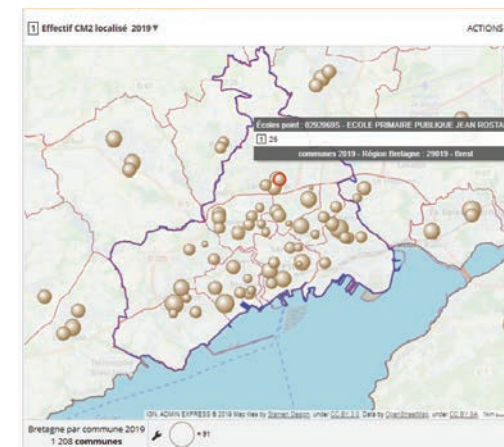
La carte ci-contre informe sur le nombre de logements autorisés par an et le nombre d'occupants par résidence principale existante. →



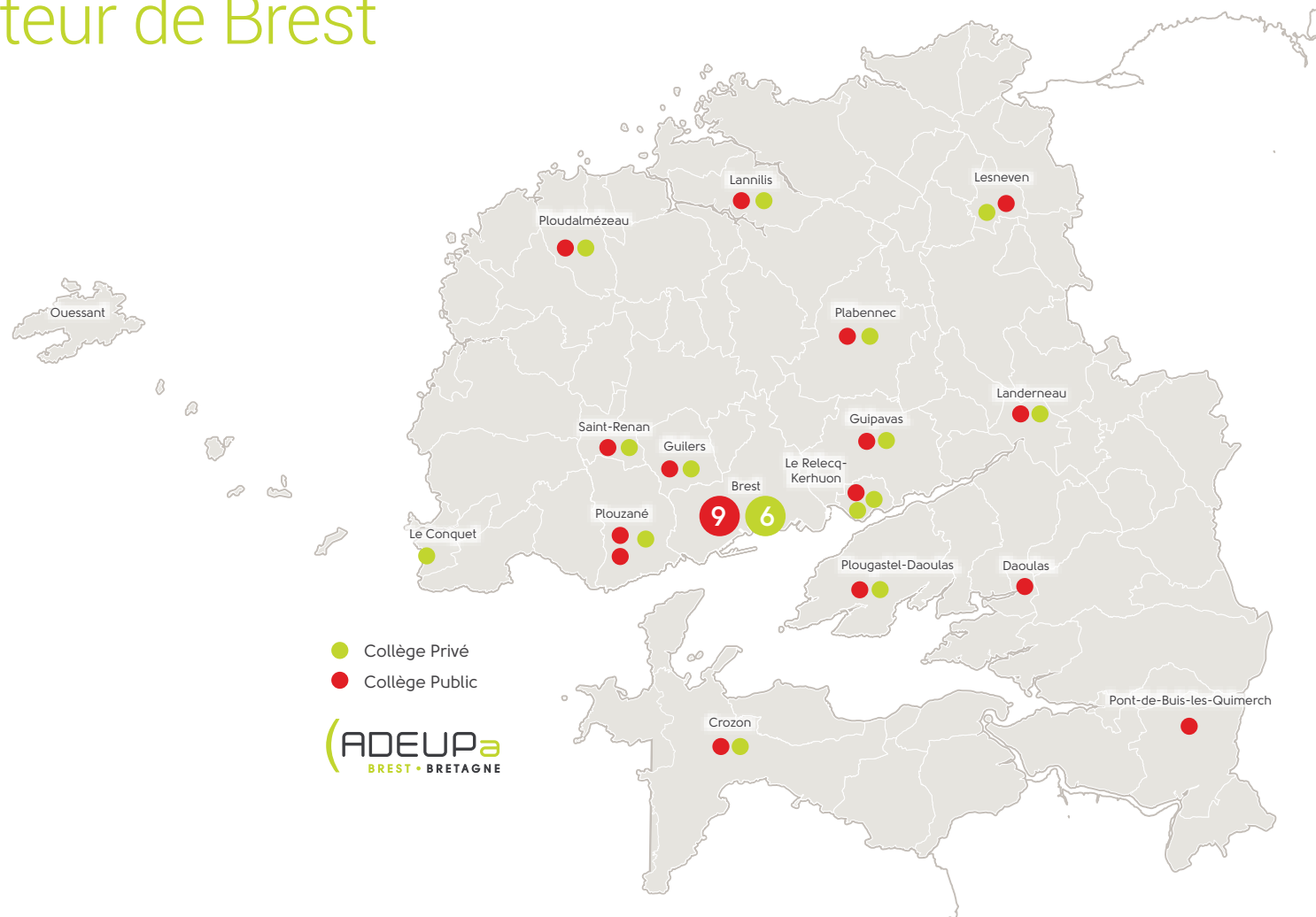
NOTES DE LECTURE

← La carte ci-contre montre les évolutions de population en volume et en taux.

Le carte ci-contre montre les effectifs scolaires inscrits en cm2 localisés à l'école. →



Le secteur de Brest



ADEUP_a
BREST • BRETAGNE

Les effectifs de collégiens du secteur de Brest 2022-2027

Collèges publics

Source : Constat de rentrée - DSDEN 29 - DIV2 et projections : traitement ADEUPa

VILLE	NOM	Total avec SEGPA+ULIS			Projections avec SEGPA et ULIS					
		2019	2020	2021	2022	2023	2024	2025	2026	2027
BREST	DES ILES DU PONANT	79	75	69	80	74	73	91	84	92
BREST	PENN-AR-C'HLEUZ	455	449	465	467	461	454	445	440	437
BREST	SAINT-POL ROUX	265	248	240	238	227	232	231	222	209
BREST	KERHALLET	398	375	382	372	355	352	352	361	360
BREST	LA FONTAINE MARGOT-KE-RANROUX	354	380	390	365	367	350	354	358	345
BREST	DE L'HARTELOIRE	398	412	395	380	387	346	344	335	339
BREST	DE L'IROISE	659	621	588	548	552	552	572	583	575
BREST	ANNA MARLY	407	390	349	339	321	310	331	331	329
BREST	LES QUATRE MOULINS	453	434	412	415	399	374	376	370	363
TOTAL BREST (8 collèges hors Iles du Ponant)		3 389	3 309	3 221	3 204	3 143	3 043	3 096	3 084	3 049
CROZON	ALAIN	449	430	400	417	419	405	416	395	368
DAOULAS	COAT-MEZ	525	550	523	527	506	501	501	485	472
GUILERS	CROAS AR PENNOC	363	353	350	354	321	314	317	319	339
GUIPAVAS	DU VIZAC	507	494	461	454	451	465	475	494	491
LANDERNEAU	MESCOAT	912	922	920	885	880	863	848	845	813
LANNILIS	PAYS DES ABERS	475	484	504	483	471	472	432	430	403
LE RELECQ-KERHUON	CAMILLE VALLAUX	402	414	416	418	414	406	406	409	393
LESNEVEN	ANTOINE DE SAINT-EXUPERY	566	609	649	626	630	617	589	609	600
PLABENNEC	NELSON MANDELA	527	519	499	515	507	503	501	512	519
PLOUDALMEZEAU	EDOUARD QUEAU	431	430	422	415	400	396	396	383	387
PLOUGASTEL-DAOULAS	DE LA FONTAINE BLANCHE	442	449	453	473	467	454	446	435	421
PLOUZANÉ	VICTOIRE DAUBIE	345	336	360	379	404	391	361	353	311
PLOUZANÉ	DE KERALLAN	395	412	421	424	435	435	435	436	430
PLOUZANÉ (2 collèges)		740	748	781	803	839	826	796	789	741
PONT-DE-BUIS-LES-QUIMERCH	FRANCOIS COLLOBERT	284	289	286	282	281	270	266	276	270
SAINT-RENAN	SIMONE VEIL	446	451	443	430	427	407	408	419	414
TOTAL	PUBLIC (24 collèges)	10 537	10 526	10 397	10 286	10 156	9 942	9 893	9 884	9 680

Collèges privés

Source : Constat de rentrée - DSDEN 29 - DIV2 et projections : traitement ADEUPa

VILLE	NOM	Total avec SEGPA+ULIS			Projections avec SEGPA et ULIS					
		2019	2020	2021	2022	2023	2024	2025	2026	2027
BREST	BREST-RIVE DROITE - JAVOUHEY	129	152	164	180	189	188	175	165	175
BREST	ST VINCENT	358	375	372	376	377	369	373	378	372
BREST	KERBONNE	230	240	223	218	190	176	170	154	155
BREST	ESTRAN CHARLES DE FOUCAULD	737	737	729	723	750	762	750	751	742
BREST	STE ANNE	681	714	728	732	728	702	668	654	644
BREST	LA CROIX ROUGE	823	809	786	800	767	764	783	780	783
BREST (6 collèges)		2 958	3 027	3 002	3 029	3 001	2 961	2 919	2 882	2 871
CROZON	STE JEANNE D'ARC	222	229	219	212	207	197	194	193	177
GUILERS	STE MARIE	183	187	197	193	199	186	170	175	176
GUIPAVAS	ST CHARLES	405	450	473	496	513	503	477	498	499
LANDERNEAU	ST SEBASTIEN	677	695	696	684	687	659	646	642	632
LANNILIS	ST ANTOINE	333	323	326	303	299	284	277	282	269
LE CONQUET	DOM MICHEL LE NOBLETZ	165	181	160	165	164	158	159	161	162
LE RELECQ KERHUON	ST JEAN DE LA CROIX	259	275	277	263	282	283	274	271	264
LE RELECQ KERHUON	DIWAN PENN AR BED	317	332	347	354	380	399	408	402	391
LE RELECQ-KERHUON (2 collèges)		576	607	624	617	662	682	682	673	655
LESNEVEN	ST FRANCOIS - NOTRE-DAME	1 029	999	973	949	919	884	879	841	794
PLABENNEC	ST JOSEPH	557	524	520	504	468	446	456	467	481
PLOUDALMEZEAU	ST JOSEPH	295	299	283	261	258	250	226	215	201
PLOUGASTEL-DAOULAS	STE ANNE	392	393	394	393	395	400	387	369	364
PLOUZANE	ST MICHEL	306	302	280	253	264	249	253	249	232
SAINT-RENAN	ST STANISLAS	930	969	957	954	925	926	924	940	946
TOTAL	PRIVE (20 collèges)	9 028	9 185	9 104	9 013	8 961	8 785	8 649	8 587	8 459

L'effectif collégien dans le territoire de Brest diminuerait de 1% à la rentrée 2022/2023 soit 19 300 élèves. Ce repli se poursuivra les années suivantes de - 1% et -2% par an, soit une estimation de 18 000 élèves en 2027.

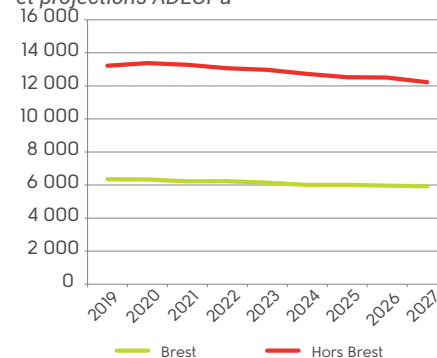
La baisse devrait être plus importante dans la périphérie brestoïse, -8% quel que soit le réseau public ou privé. En 2027, on comptabiliserait 1 000 élèves de moins qu'actuellement.

La ville de **Brest** ne devrait baisser que de 300 élèves en 6 ans, -5% dans le public et -4% dans le privé pour atteindre près de 6 000 élèves en 2027.

Également en repli de 10%, **Landerneau** resterait néanmoins en 2027 un des principaux pôles collégiens hors Brest avec près de 1 450 élèves dans deux collèges, un public et un privé. En 2024, l'ouverture d'un nouveau collège dans le centre-ville pourrait modifier ces projections selon l'évolution des secteurs.

Projections d'effectif collégien public et privé

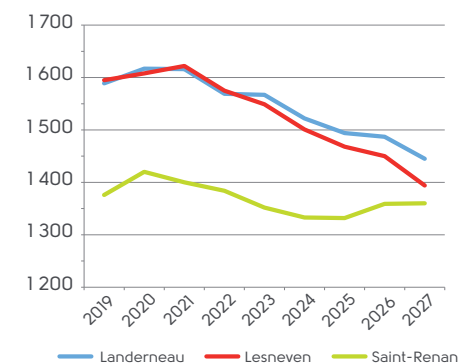
Source : Constat de rentrée - DSDEN 29 - DIV2 et projections ADEUPa



Avec une érosion de 14%, notamment dans le réseau privé, le pôle de **Lesneven** aurait moins de 1 400 élèves en 2027 répartis dans deux collèges. Selon les projections, sa taille serait proche du pôle de **Saint-Renan** qui semble avoir une démographie plus dynamique limitant ainsi sa baisse à - 3%. Il a actuellement 1400 élèves également dans deux collèges et n'en perdrait qu'une quarantaine.

La hausse des prix du foncier et de l'immobilier, le vieillissement de la population dans certaines communes littorales, le ralentissement de la construction de nouveaux logements et les flux vers des collèges du secteur privé sont autant de facteurs pouvant expliquer des baisses ponctuelles d'effectifs de collèges hors Brest.

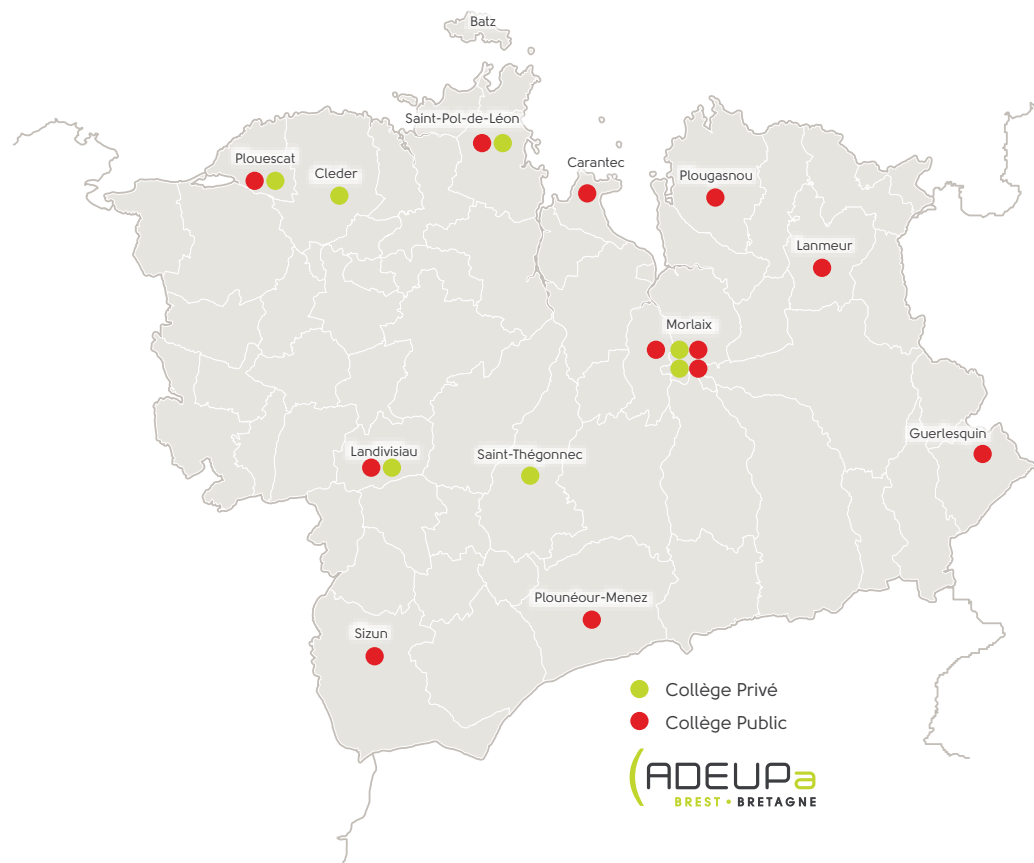
L'activité de la construction neuve et de la réhabilitation du parc de logement dans Brest métropole a permis de conserver des jeunes ménages dans la dernière décennie limitant ainsi l'érosion de la population collégienne à 5% pour les six prochaines années. La part des collégiens dans Brest métropole devrait représenter plus de 56% du total en 2027 contre 54% actuellement.



Commune	BREST	CROZON	DAOULAS	GUILERS	GUIPAVAS	LANDERNEAU	LANNILIS	LESNEVEN	PLABENNEC	PLOUDALMEZEAU	PLOUGASTEL-DAOULAS	PLOUZANE	PONT-DE-BUISS-LES-QUIMERCH	LE RELECO-KERHUON	SAINT-RENAN	Total général
LOCMARIA-PLOUZANE	6											142		1	2	151
LOGONNA-DAOULAS	1		84		1	1					2			1		90
LOPEREC													21			21
LOPERHET	1		6		1	1					134			1		143
MILIZAC-GUIPRONVEL	3			61			4	1						1	9	79
OUESSANT	14															14
PENCRAN					5	85		1	217							91
PLABENNEC	7												3			229
PLEYBEN														1	103	3
PLOUARZEL												2				106
PLOUDALMEZEAU	1				1					146					2	150
PLOUDANIEL					1	5		64	4							74
PLOUDIRY						2										3
PLOUEDERN						102										102
PLOUEGAT-GUERAND																1
PLOUENAN	1															2
PLOUESCAT																1
PLOUEZOC'H																1
PLOUGASTEL-DAOULAS	12		7		3						292		8			322
PLOUGONVELIN	4						145	4	1							85
PLOUGUERNEAU	3											81				153
PLOUGUIN	1				1	2				76						80
PLOUIDER						2		44								46
PLOUMOGUER	3									1	4				45	53
PLOUNEUR-BRIGNO-GAN-PLAGES	1							30	1							32
PLOUNEVENTER						14		2								16
PLOUNEVEZ-LOCHRIST								4								4
PLOURIN										53					3	56
PLOUVIEN	5							1	97							103
PLOUVORN	1															1
PLOUZANE	33											502				535
PLUGUFFAN															1	1
PONT-DE-BUISS-LES-QUI-MERCH													162	3		166
PONT-L'ABBE													1			1
PORSPODER	2									19					1	22
QUIMPER																1
QUIMPERLE																1
ROSCANVEL		11														11
ROSCOFF	2															2
ROSNEN	2		1								1		26			30
SAINT-DIVY					34	5			1							40
SAINT-ELOY																2
SAINT-FEGANT								1	19							20
SAINT-MEEN						1		33								34
SAINT-PABU								1		51						52
SAINT-POL-DE-LEON	2															2
SAINT-RENAN	5											1		148		155
SAINT-SAUVEUR																1
SAINT-SEGAL													19			19
SAINT-SERVAIS														1		2
SAINT-THOMAS-LOC-EQUINER																1
SAINT-THONAN					18	4			1							23
SAINT-URBAIN	1		78			5										84
SAINT-VOUGAY																1
SIZUN	1															3
TELGRUC-SUR-MER	1	73														74
TREBABU												4			1	5
TREFLEZ								1								1
TREGARANTEC																13



Le secteur de Morlaix



Les effectifs de collégiens du secteur de Morlaix 2022-2027

Collèges publics

Source : Constat de rentrée - DSDEN 29 - DIV2 et projections : traitement ADEUPa

VILLE	NOM	Total avec SEGPA+ULIS			Projections avec SEGPA et ULIS					
		2019	2020	2021	2022	2023	2024	2025	2026	2027
CARANTEC	DES DEUX BAIES	312	310	266	267	256	244	244	239	229
GUERLESQUIN	ROZ AVEL	211	205	214	219	216	208	188	184	185
LANDIVISIAU	KERZOURAT	495	460	456	470	479	481	492	471	452
LANMEUR	AUX QUATRE VENTS	387	388	387	386	374	358	354	353	337
MORLAIX	DU CHATEAU	389	398	401	411	422	416	402	406	393
MORLAIX	PIERRE MENDES FRANCE	220	224	229	238	240	231	236	238	234
ST-MARTIN-DES-CHAMPS	TANGUY PRIGENT	195	187	199	203	215	226	222	226	227
MORLAIX - SAINT MARTIN (3 collèges)		804	809	829	852	877	873	860	870	854
PLOUESCAT	BAIE DU KERNIC - LOUIS ET MARIE FICHEZ	135	167	167	199	200	205	211	195	184
PLOUGASNOU	FRANCOIS CHARLES	92	105	111	106	117	107	100	105	92
PLOUNEOUR-MENEZ	DES MONTS D'ARREE	297	288	282	290	295	303	299	296	292
SAINT-POL-DE-LEON	JACQUES PREVERT	290	342	350	352	366	354	358	354	344
SAINT-POL-DE-LEON	Centre hélio marin ROSCOFF	12	8	10	10	10	10	10	10	10
SIZUN	DU VAL D'ELORN	277	294	293	289	287	271	279	288	285
TOTAL	PUBLIC (12 collèges)	3 312	3 376	3 365	3 440	3 477	3 414	3 395	3 365	3 264

Collèges privés

Source : Constat de rentrée - DSDEN 29 - DIV2 et projections : traitement ADEUPa

VILLE	NOM	Total avec SEGPA+ULIS			Projections avec SEGPA et ULIS					
		2019	2020	2021	2022	2023	2024	2025	2026	2027
CLEDER	N.D. D'ESPERANCE	139	126	103	101	102	108	124	118	118
LANDIVISIAU	ST JOSEPH	947	924	967	945	920	943	937	920	906
MORLAIX	ST JOSEPH	388	339	326	321	301	304	290	279	267
MORLAIX	ST AUGUSTIN	371	387	362	368	366	357	337	335	335
MORLAIX (2 collèges)		759	726	688	689	667	661	627	614	602
PLOUESCAT	ST JOSEPH	232	212	229	219	203	210	195	179	178
SAINT-POL-DE-LEON	STE URSULE	634	620	624	621	626	623	607	593	562
SAINT-THEGONNEC	STE MARIE	167	169	165	168	173	177	163	153	141
TOTAL	PRIVE (7 collèges)	2 878	2 777	2 776	2 743	2 691	2 722	2 653	2 577	2 507

Relativement stables depuis quelques années, les effectifs collégiens du secteur de Morlaix devraient néanmoins diminuer progressivement de 1% par an pour redescendre sous les 5 800 élèves en 2027.

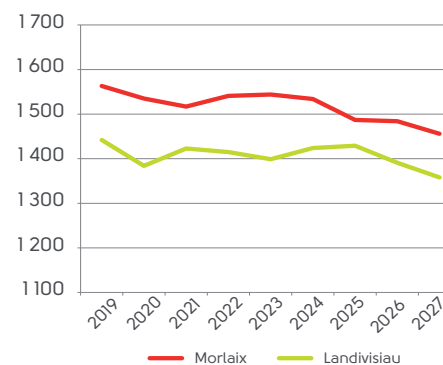
L'érosion relativement récente du secteur privé se confirme dans les prochaines années avec une baisse de -10% sur 6 ans contre -3% dans secteur public.

Avec un repli de -4%, les 5 collèges du pôle urbain **morlaisien**, dont trois du réseau public, devraient maintenir leur effectif au-dessus 1 450 élèves en 2027. De même, l'évolution des projections à **Landivisiau** tendrait vers un léger repli de -4% des effectifs soit 1 350 élèves dans six ans répartis dans 2 collèges.

La fermeture d'une grande entreprise continue d'avoir des conséquences sur les projections en baisse du secteur de **Guerlesquin** qui aura perdu un quart de son effectif sur une décennie entre 2017 et 2027.

Projections d'effectif collégien public et privé

Source : Constat de rentrée - DSDEN 29 - DIV2 et projections ADEUPa



Secteur de Morlaix - Communes de résidence des élèves fréquentant les collèges publics en 2021-2022

Source : Académie de Rennes - Base élèves - novembre - Traitement ADEUPa

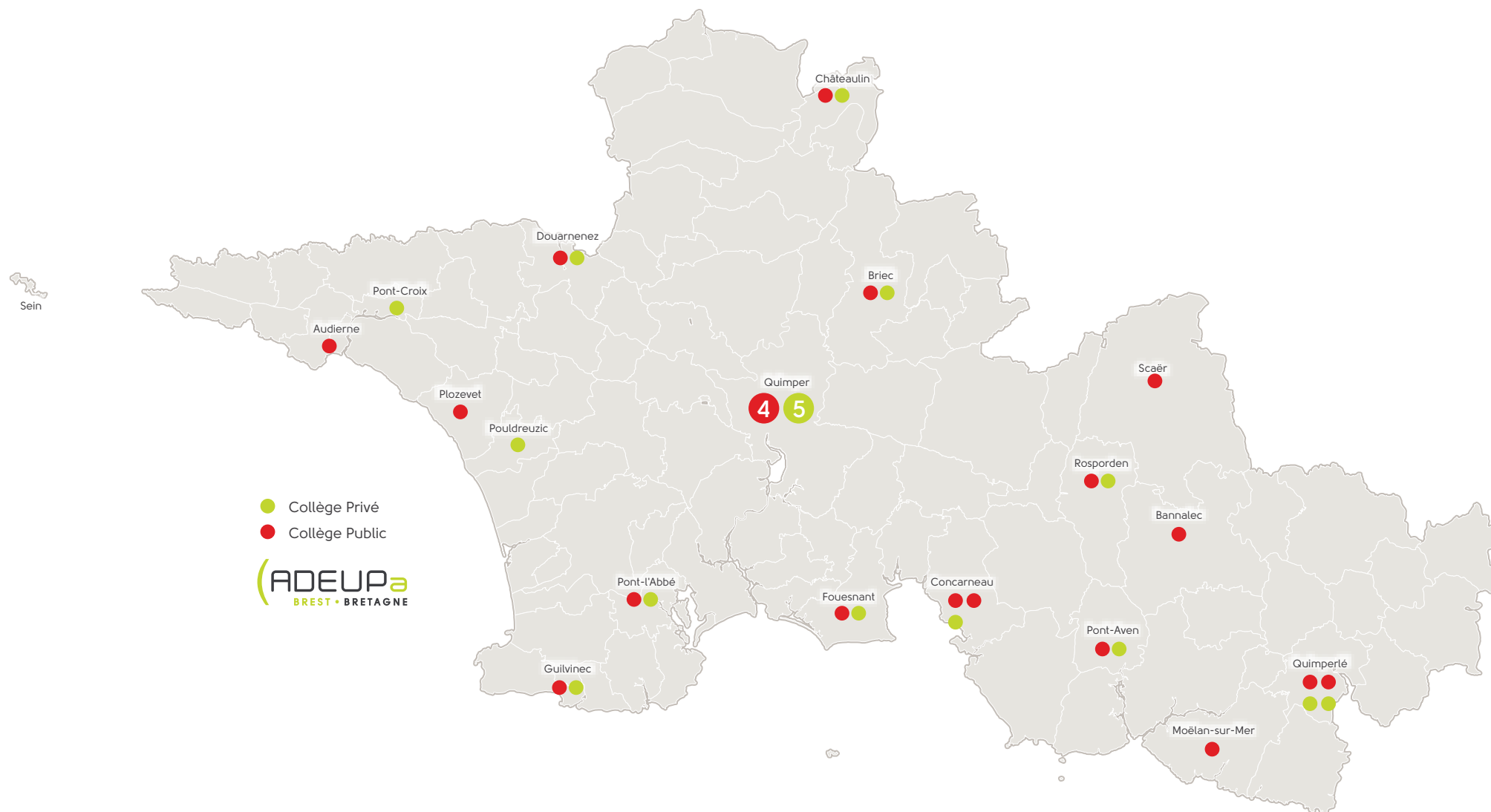
Commune	CARANTEC	GUERLESQUIN	LANDIVISIAU	LANMEUR	MORLAIX	PLOUESCAT	PLOUGASNOU	PLOUNEOUR-MENEZ	SAINT-MARTIN-DES-CHAMPS	SAINT-POL-DE-LEON	SIZUN	Total général
BODILIS			17			1				2		20
BOHARS										1		1
BOLAZEC		1										1
BOTMEUR							4					4
BOTSORHEL		9			1							10
BRASPARTS					1					1		1
BREST										1		1
CARANTEC	98									1		99
CHATEAULIN											1	1
CLEDER			2			34		1	9	1	1	47
COMMANA							26			6		32
CROZON										1		1
GARLAN				38	4							42
GUERLESQUIN		43			1							44
GUICLAN		5	45		1		4		8	1		64
GUIMAEF		1		33	2							36
GUILMILIAU			12		2				1			15
HANVEC										39		39
HENVIC		38							2			40
IRVILLAC										2		2
LA FEUILLEE					1	1					1	3
LA MARTYRE			1							27		28
LA ROCHE-MAURICE			1									1
LAMPAUL-GUILMILIAU			43	1					1	4		49
LANDERNEAU			1							2		3
LANDIVISIAU			188		2			1	7	2	2	200
LANHOUARNEAU						3				2		5
LANMEUR				80	6		1					87
LANNEANOU								1				12
LANVEOC										1		1
LE CLOITRE-SAINT-THE-					2			25	1			28
LE TREHOU											22	22
LOC-EQUJNER			11							2		13
LOMELAR			2							11		13
LOCQUENOLE				1								25
LOGOUREC		24		49	1			1				51
LOPEREC										1		1
MELGVEN									1			1
MESPAUL			1						6			8
MORLAIX				6	320	1		48	5	1		386
PLABENNEC									1			1
PLEYBER-CHRIST					17			107	2			127
PLOUDALMEZEAU									1	1		2
PLOUDRY											27	27
PLOUEDERN			2									2
PLOUEGAT-GUERAND				61			1					62
PLOUEGAT-MOYSAN		33										33
PLOUENAN		5	1		1				47			54
PLOUESCAT			3			30			3			36
PLOUEZOC'H				34	3		9		1			47
PLOUGAR			10							1		11
PLOUGASNOU				13	3		89		1			106
PLOUGONVEN			16		3	77			2			98
PLOUGOULM										36		36
PLOUGOURVEST											2	22

Commune	CARANTEC	GUERLESQUIN	LANDIVISIAU	LANMEUR	MORLAIX	PLOUESCAT	PLOUGASNOU	PLOUNEOUR-MENEZ	SAINT-MARTIN-DES-CHAMPS	SAINT-POL-DE-LEON	SIZUN	Total général
PLOUGNEAU	65			49	48				2			164
PLOUNEOUR-MENEZ					2			56			1	59
PLOUMEVENTER			11									11
PLOUNEVEZ-LOCHRIST						21				1		22
PLOURIN-LES-MORLAIX	1				115				10	2		128
PLOUVORN			20		1	1			15			37
PLOUZEVEDE			5			31			7			43
PONT-CROIX									1			1
PONT-DE-BUIS-LES-QUIMERC'H					1							1
POULLAOUEN							1					1
QUIMPER									1			1
ROSCOFF									29			29
SAINT-DERRIEN			13									13
SAINT-ELOY											14	14
SAINTE-SEVE	1				3				25			29
SAINT-JEAN-DU-DOIGT				11			10					21
SAINT-MARTIN-DES-	2		1		10			1	100	2		116
SAINT-POL-DE-LEON		1				1				91	2	95
SAINT-REMAN												1
SAINT-RIVOAL											8	8
SAINT-SAUVEUR								19			6	34
SAINT-SERVAIS										1		16
SAINT-THEGONNEC					3			39	1		1	59
SAINT-VOUGAY						18				6		29
SANTEC									49			49
SCRIGNAC		6										6
SIBIRIL						1			11			12
SIZUN			2		1						102	105
TAULE									3	4		94
TREFLAOUENAN						3						3
TREFLEVENEZ											3	3
TREFLEZ						3						3
TREZILIDE						19			3			22
CALLAC									1			1
LOGUIVY-PLOUGRAS		5										5
LOHUEC		1										1
PLOUGRAS		13										13
PLOUMILLIAU				1								1
PLOUNERIN		5										5
PLUFUR		1										1
GUISCRIF									1			1
LANESTER									1			1
REGUINY									1			1
SAINT-GONNERY									1			1
Hors 22 29 56		1								2	1	4
TOTAL	266	214	456	387	630	167	111	282	199	369	293	3374



SUBACO

Le secteur de Quimper



Les effectifs de collégiens du secteur de Quimper 2022 - 2027

Collèges publics

Source : Constat de rentrée - DSDEN 29 - DIV2 et projections : traitement ADEUPa

VILLE	NOM	Total avec SEGPA+ULIS			Projections avec SEGPA et ULIS					
		2019	2020	2021	2022	2023	2024	2025	2026	2027
PLOUHINEC	BOIS DE LOCQUERAN	247	260	260	272	274	260	262	256	252
BANNALEC	JEAN JAURES	293	314	330	334	347	333	318	291	268
BRIEC	PIERRE STEPHAN	439	422	425	411	398	374	359	342	345
CHATEAULIN	JEAN MOULIN	482	477	470	449	449	431	405	391	366
CHATEAULIN	Annexe médicalisée "Toul ar Hoat"	34	24	36	36	36	36	36	36	36
CONCARNEAU	DU PORZOU	367	328	362	361	366	374	346	346	334
CONCARNEAU	LES SABLES BLANCS	365	347	314	304	290	304	312	321	321
CONCARNEAU (2 collèges)		732	675	676	665	656	678	658	667	655
DOUARNENEZ	JEAN-MARIE LE BRIS	608	600	590	578	561	562	570	544	535
FOUESNANT	KERVIHAN	805	809	804	820	828	825	802	756	788
GUILVINEC	PAUL LANGEVIN	323	294	282	271	255	275	285	274	275
MOELAN-SUR-MER	PARC-AR-C'HOAT	381	372	360	370	365	367	358	372	377
PLOZEVET	HENRI LE MOAL	213	196	222	221	224	237	216	216	208
PONT-AVEN	PENANROZ	203	208	224	230	223	233	222	219	218
PONT-L'ABBE	RENE LAENNEC	977	940	877	845	845	850	847	850	840
QUIMPER	LA TOUR D'AUVERGNE	550	555	562	581	576	569	575	554	537
QUIMPER	LA TOURELLE	345	386	387	410	424	417	407	394	377
QUIMPER	MAX JACOB	483	449	474	488	467	494	496	490	464
QUIMPER	AUGUSTE BRIZEUX	691	715	715	738	749	735	705	707	677
QUIMPER (4 collèges)		2 069	2 105	2 138	2 217	2 216	2 215	2 183	2 145	2 055
QUIMPERLÉ	JULES FERRY	384	373	370	364	370	373	373	372	360
QUIMPERLÉ	H. DE LA VILLEMARQUE	654	655	642	610	593	576	573	576	564
QUIMPERLÉ (2 collèges)		1 038	1 028	1 012	974	963	949	946	948	924
ROSPORDEN	GERMAIN PENSIVY	494	501	501	518	530	524	527	505	494
SCAER	LEO FERRE	306	300	266	278	271	262	265	238	222
TOTAL	PUBLIC (21 collèges)	9 644	9 525	9 473	9 489	9 441	9 411	9 259	9 050	8 858

Collèges privés

Source : Constat de rentrée - DSDEN 29 - DIV2 et projections : traitement ADEUPa

VILLE	NOM	Total avec SEGPA+ULIS			Projections avec SEGPA et ULIS					
		2019	2020	2021	2022	2023	2024	2025	2026	2027
BRIEC	ST PIERRE	278	309	303	303	300	267	265	255	258
CHATEAULIN	ST LOUIS	402	395	384	412	412	408	394	385	377
CONCARNEAU	ST JOSEPH	643	608	597	586	600	586	575	583	546
DOUARNENEZ	ST BLAISE	293	276	272	266	259	255	245	246	239
FOUESNANT	ST JOSEPH	283	287	297	323	313	317	305	301	307
GUILVINEC	ST JOSEPH	96	101	117	128	123	129	120	116	120
PONT-AVEN	ABBES TANGUY	84	97	86	93	92	87	88	88	83
PONT-CROIX	N.D. DE ROSCUDON	172	165	165	158	149	142	123	121	121
PONT-L'ABBE	ST GABRIEL	431	457	452	439	423	395	374	376	375
POULDREUZIC	N.D. DE PENHORS	262	264	259	258	251	235	232	226	218
QUIMPER	LA SABLIERE	280	271	270	268	267	274	262	261	249
QUIMPER	STE THERESE	733	740	700	715	720	707	686	668	635
QUIMPER	ST JEAN BAPTISTE-KERIVOAL	234	250	272	274	289	291	284	301	294
QUIMPER	LE LIKES	901	888	864	856	833	801	776	743	702
QUIMPER	DIWAN JAKEZ RIOU	180	175	180	184	189	195	203	195	199
QUIMPER (5 collèges)		2 328	2 324	2 286	2 297	2 298	2 268	2 211	2 168	2 079
QUIMPERLÉ	STE CROIX	95	86	71	70	70	72	75	74	72
QUIMPERLÉ	N.D. DE KERBERTRAND	522	509	501	506	502	507	475	476	459
QUIMPERLÉ (2 collèges)		617	595	572	576	572	579	550	550	531
ROSPORDEN	ST MICHEL	218	223	217	216	210	209	213	193	182
Total	PRIVÉ (18 collèges)	6 107	6 101	6 007	6 055	6 002	5 877	5 695	5 608	5 436

*Fermeture du collège privé Saint-Joseph d' Audierne à la rentrée 2018 (77 élèves)

Estimé à 14 300 à la rentrée 2027, le sud Finistère perdrait près de 8% d'effectif en 6 ans soit près de 1 200 d'élèves en moins, -6% dans le réseau public contre -9% dans le privé.

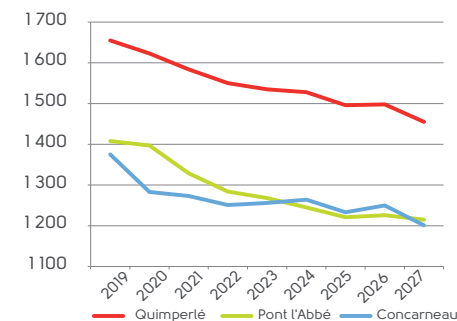
Néanmoins, avec moins de 4150 élèves en 2027, les collèges du pôle de **Quimper** n'amorceraient une baisse qu'à partir de 2025 essentiellement dans le réseau privé, -9% contre -4% dans le public.

La baisse d'effectif dans les établissements de **Quimperlé** serait également de -8% en 2027 soit 1 450 élèves : -7% dans le secteur privé contre -8% dans le public.

Les effectifs des trois collèges de **Concarneau** devraient limiter leur repli à -5% notamment - 8% dans le réseau privé et -3% dans le réseau public.

Projections d'effectif collégien public et privé

Source : Constat de rentrée - DSDEN 29 - DIV2 et projections ADEUPa



Secteur de Quimper- Communes de résidence des élèves fréquentant les collèges publics en 2021-2022

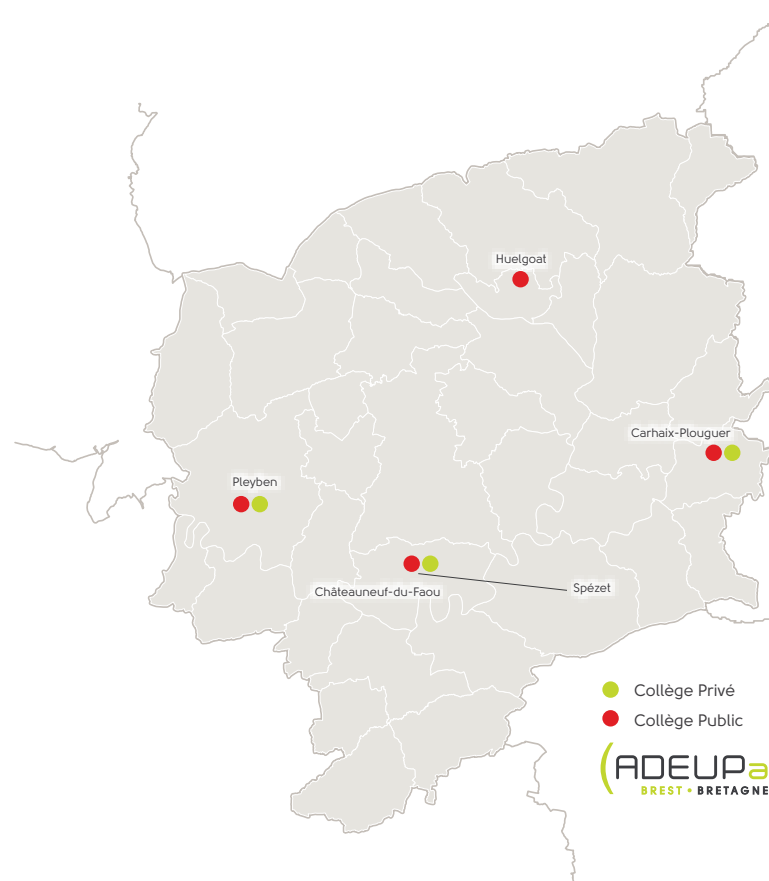
Source : Académie de Rennes - Base élèves - Novembre - Traitement ADEUPa

Commune	BANNALEC	BRIEC	CHATEAULIN	CONCARNEAU	DOUARNENEZ	FOUESNANT	GUILVINEC	MOELAN-SUR-MER	PLOUHINEC	PLOZEVET	PONT-AVEN	PONT-L'ABBE	QUIMPER	QUIMPERLE	ROSPORDEN	SCAER	Total général
ARGOL			4														4
ARZANO														31			31
AUDIERNE					2				81	2			2				87
BANNALEC	228			5							1			16	2	5	257
BAYE										2				40			42
BENODET				1		71						1	1				74
BEUZEC-CAP-SIZUN					6				13								19
BRASPARTS			1														1
BREST											1		2				3
BRIEC		173	1									2	5				181
CAST		2	54														56
CHATEAULIN			149		1								2				152
CHATEAUNEUF-DU-FAOU			1														1
CLEDEN-CAP-SIZUN					1				4								5
CLEDER			1														1
CLOHARS-CARNOET								120						10			130
CLOHARS-FOUESNANT						78							1				79
COMBRIT												100	3				103
CONCARNEAU	1			447							1		7	1			457
CONFORT-MELIARS					9			24									33
CORAY					1								4	9	55		69
CROZON			3														3
DINEAULT			42		1												43
DOUARNENEZ					342					2			3				347
EDERN		93		1									2				96
ELLIANT				1				1					15	73			90
ERGUE-GABERIC		33									1		194				228
FOUESNANT	1					251							5				257
GOUESNACH						84							2	1			87
GOUEZEC		1											1				2
GOU LIEN					1			11									12
GOUVEN										1							1
GOURLIZON					8								24				32
GUENGAT					2								30				32
GUILER-SUR-GOYEN					2					12			1	1			16
GUILIGOMARCH														5			5
GUILVINEC							41						2				43
GUISSENY										1							1
HANVEC			1														1
ILE-TUDY					1									21			22
KERLAZ					30												30
KERSAINT-PLA-BENNEC			1														1
LA FORET-FOUESNANT				2		77							2	1			82
LANDREVARZEC		59											7				66
LANDUDAL		20											2				22
LANDUDEC					5					21		1	1				28
LANGOLEN		27											1				28
LAZ		1											1				2
LE FAOU			6														6
LE JUCH					26								1				27
LE RELECO-KE-			1														1
LE TREVOUX	51													8			59

Commune	BANNALEC	BRIEC	CHATEAULIN	CONCARNEAU	DOUARNENEZ	FOUESNANT	GUILVINEC	MOELAN-SUR-MER	PLOUHINEC	PLOZEVET	PONT-AVEN	PONT-L'ABBE	QUIMPER	QUIMPERLE	ROSPORDEN	SCAER	Total général
SAINT-SEGAL			35	1													36
SAINT-THOIS		3	1														4
SAINT-THURIEN	20													3		15	38
SAINT-YVI				3	2						1		2	10	8	148	181
SCAER	10			3									2	1			1
TELGRUC-SUR-MER																	1
TOURCH				3											26	2	31
TREFFIAGAT							52					13					65
TREGARVAN			5														5
TREGOUREZ		8											2				10
TREGUENNEC												7					7
TREGUNC			103						2								105
TREMEOC											74	2					76
TREMEVEN														81			81
TREOGAT									3			6					9
ERDEVEN			1														1
GUERN														1			1
GUIDEL															1		1
GUILLIERS			1														1
GUISCRIFF															4	5	9
LANESTER	1																1
LANGUIDIC			1														1
LE FAOQUET														1			1
LORIENT				1				1					1				3
MESLAN														1			1
PLOEMEUR														1			1
PLOUAY														2			2
TREFFLEAN			1														1
VANNES					1												1
Hors 22 29 56	1		22		1												27
TOTAL	330	425	506	676	590	804	282	360	222	224	877	2 140	1 018	501	266		9481



Le secteur de Carhaix



Les effectifs de collégiens du secteur de Carhaix 2022-2027

Collèges publics

VILLE	NOM	Total avec SEGPA+ULIS			Projections avec SEGPA et ULIS					
		2019	2020	2021	2022	2023	2024	2025	2026	2027
CARHAIX-PLOUGUER	BEG-AVEL	466	451	444	457	460	465	461	437	418
CHATEAUNEUF-DU-FAOU	DE L'AULNE	331	318	324	321	312	308	302	290	282
HUELGOAT	JEAN JAURES	147	157	142	142	145	143	136	135	132
PLEYBEN	LOUIS HEMON	275	268	267	265	258	245	232	232	225
TOTAL	PUBLIC (4 collèges)	1 219	1 194	1 177	1 185	1 175	1 161	1 131	1 094	1 057

Source : Constat de rentrée - DSDEN 29 - DIV2 et projections : traitement ADEUPa

Collèges privés

VILLE	NOM	Total avec SEGPA+ULIS			Projections avec SEGPA et ULIS					
		2019	2020	2021	2022	2023	2024	2025	2026	2027
CARHAIX-PLOUGUER	ST TREMEUR	272	250	229	216	214	209	207	196	187
CHATEAUNEUF-DU-FAOU	N.D. DES PORTES	83	92	85	77	84	78	80	80	76
PLEYBEN	ST GERMAIN	116	104	109	104	95	91	83	82	70
TOTAL	PRIVE (3 collèges)	471	446	423	397	393	378	370	358	333

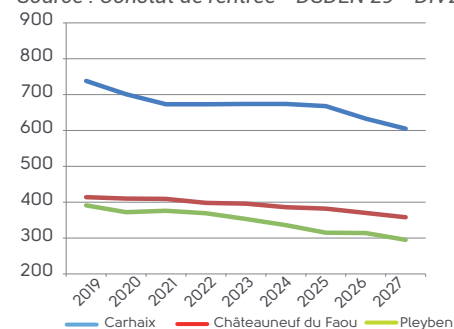
Source : Constat de rentrée - DSDEN 29 - DIV2 et projections : traitement ADEUPa

De 1600 élèves à la rentrée 2021/2022, les collèges du secteur de Carhaix devraient en perdre 200 d'ici 2027. Cette baisse de -13% serait plus forte dans le réseau privé avec -21% en six ans, deux fois plus que dans le public estimée à -10%.

Les pôles de Pleyben et Châteauneuf du Faou seraient plus marqués par ce repli démographique notamment les petits établissements du réseau privé qui représenteraient chacun moins de 80 élèves en 2027.

Projections d'effectifs collégiens

Source : Constat de rentrée - DSDEN 29 - DIV2 et projections ADEUPa



Secteur de Carhaix - Communes de résidence des élèves fréquentant les collèges publics en 2021-2022

Source : Académie de Rennes - Base élèves - Novembre - Traitement ADEUPa

Commune	CARHAIX- PLOUGUER	CHATEAUNEUF- DU-FAOU	HUELGOAT	PLEYBEN	Total général
BERRIEN			34		34
BRASPARTS				34	34
BRENNILIS			13		13
CARHAIX-PLOUGUER	180	2	1	1	184
CHATEAULIN				1	1
CHATEAUNEUF-DU-FAOU	3	107		5	115
CLEDEN-POHER	17	1			18
COLLOREC	4	10	2		16
DOUARNENEZ		1			1
GOUEZEC				28	28
HANVEC		1			1
HUELGOAT	2		35		37
KERGLOFF	13			1	14
LA FEUILLEE	1		19		20
LAMPAUL-GUILMILIAU		1			1
LANDELEAU	6	23	1	2	32
LANDIVISIAU		1			1
LANNEMUR		1			1
LANNEDERN				8	8
LAZ	1	15			16
LE CLOITRE-PLEYBEN		1		14	15
LE CONQUET		1			1
LENNON	1	2		28	31
LESNEVEN		1			1
LEUHAN	1	1			2
LOPERHET		1			1
LOQUEFFRET			3	9	12
LOTHEY				10	10
MOTREFF	18				18
PLEYBEN		4		114	118
PLOBANNALEC-LESCONIL		1			1
PLOMELIN		1			1
PLOMEUR		2			2
PLOMODIERN				2	2
PLONEVEZ-DU-FAOU	2	49	2	3	56
PLOUGUIN		1			1
PLOUNEVEZEL	33	1			34
PLOUVE	4		21	1	26
PLOUZEVEDE		1			1
PONT-L'ABBE		1			1
POULLAOUEN	22				22
QUIMPER		2		1	3
ROSPORDEN		1			1
SAINT-GOAZEC	3	23		2	28
SAINT-HERNIN	4	2			6
SAINT-POL-DE-LEON		1			1
SAINT-SEGAL				1	1
SAINT-THOIS	1	15		1	17
SCRIGNAC			10		10
SPEZET	6	36			42
TREFFIAGAT		1			1
TREFLAOUENAN		1			1
TREGOUREZ		8			8
sous-total 29	322	321	141	266	1 050
CALLAC	4				4
CARNOET	3				3
GLOMEL	4				4
KERGRIST-MOELOU	1				1
LE MOUSTOIR	24				24
LOCARN	3				3
MAEL-CARHAIX	16				16

Commune	CARHAIX- PLOUGUER	CHATEAUNEUF- DU-FAOU	HUELGOAT	PLEYBEN	Total général
PAULE	5				5
PLEVIN	15				15
PLOUNEVEZ-QUINTIN	1				1
ROSTRENEH	1	1			2
SAINT-SERVAIS	1				1
TREBRIVAN	12				12
TREFFRIN	23				23
TREOGAN	7				7
sous-total 22	120	1			121
GOURIN		1			1
LANGONNET	2				2
sous-total 56	2	1			3
Hors 22 29 56		1	1	1	3
TOTAL	444	324	142	267	1 177

Annexes

LES OBSERVATOIRES | COLLÈGES

Direction de la publication

Yves Cleach (ADEUPa)
Guillaume Penon (Conseil départemental du Finistère)

Réalisation

Sylvain Rouault (ADEUPa)
Kathy Gourvennec (Conseil départemental du Finistère)

Mise en page

Sylvain Rouault (ADEUPa)

Crédit photographique

Conseil départemental du Finistère

Contact

Conseil départemental du Finistère - Direction des collèges
colleges@finistere.fr

Téléphone

02 98 76 26 44

Dépôt légal

2^e trimestre 2022



LICENCE OUVERTE
OPEN LICENCE